






高柳西小 2年生休校中 課題一覧

	月	火	水	木	金
				5月7日	5月8日
課題				<ul style="list-style-type: none"> 音読 「すみれとあり①」プリント 漢字ドリルノート5 6ページ～7ページ たし算筆算プリント①② 計算ドリルノート7 9ページ～10ページ 音楽 鍵盤ハーモニカ 「かえるのうた」の練習 なわとびカード こまの練習 	<ul style="list-style-type: none"> 音読 「丸・点・かぎ」プリント 漢字ドリルノート6 8ページ～9ページ たし算筆算プリント③④ 計算ドリルノート8 11ページ～12ページ なわとびカード 音楽 鍵盤ハーモニカ 「かっこう」の練習 「メッセージ」音読
保護者印					
	5月11日	5月12日	5月13日	5月14日	5月15日
課題	<ul style="list-style-type: none"> 音読 「すみれとあり②」プリント 漢字ドリルノート11 18ページ～19ページ たし算筆算プリント⑤⑥ 計算ドリルノート10 14ページ～15ページ 図工「おりがみで かぶとをつくってみよう」 生活科 こまの練習 なわとびカード 	<ul style="list-style-type: none"> 音読 「かん字の読み方とおくりがな」プリント 漢字ドリルノート12 20ページ～21ページ たし算筆算プリント⑦⑧ 計算ドリルノート11 16ページ 道徳「じぶんオクケー」ワークシートに自分の考えを書きましょう。 	<ul style="list-style-type: none"> 音読 日記～お手伝いしたことや勉強したことを書いてみましょう。 漢字ドリルノート17 28ページ～29ページ たし算筆算プリント⑨⑩ ①たし算(1)プリント B5の大きさです。 生活科 野菜の苗を植えて水やりをする。「やさいのなえをうえたよ」カードに書く。 音楽 鍵盤ハーモニカ「かっこう」練習「はしのうた」音読 	<ul style="list-style-type: none"> 音読 「すみれとあり」プレテスト 漢字ドリルノート18 30ページ～31ページ たし算筆算プリント⑪⑫ ②たし算(2)プリント B5の大きさです。 生活科 野菜の苗を植えて水やりをする。「やさいのなえをうえたよ」カードに書く。 音楽 鍵盤ハーモニカ「かっこう」練習「はしのうた」音読 	<ul style="list-style-type: none"> 音読 「カタカナでかくことは」プリント 漢字ドリルノート20 32ページ～33ページ 「たし算のきまり」プリント⑬ 計算ドリル9 13ページ なわとびカード 音楽 鍵盤ハーモニカ「かっこう」の練習 「たぬきのたいこ」「ドレミのうた」「ぶっくりくじら」音読
保護者印					
	5月18日	5月19日	5月20日		
課題	<ul style="list-style-type: none"> 音読 「すみれとあり1 2」プリント 漢字ドリルノート21 34ページ～35ページ 「たし算のひっさん」プリント⑭ 「1年のたしかめ」 図工「えのぐじま」できた作品は提出しましょう。 なわとびカード こまの練習 	<ul style="list-style-type: none"> 音読 「すみれとあり3 4」プリント 漢字ドリルノート22 36ページ～37ページ 「たし算のひっさん」プリント⑮ 「グラフとひょう」B5の大きさのプリント 道徳「くまのたからもの」自分の考えをワークシートに書く。 音楽 鍵盤ハーモニカの練習 「メッセージ」「はしの上で」音読 	<ul style="list-style-type: none"> 音読 漢字テスト1 2 漢字ドリルノート23 38ページ～39ページ 「たし算のひっさん」プリント⑯ 計算ドリルノートのプリント7 生活科「おもちゃつくり」紙トンボの作り方を見て紙トンボを作って遊ぶ。材料は袋に入っています。カードに遊んで気付いたことを書く。 		
保護者印					

・音読カードに5月の音読をはりましょう。算数は時計の⑧を⑦の上にはって、やりましょう。
 ・漢字ドリルノートは、見本のように下までやりましょう。読み仮名も忘れず書きましょう。
 ・算数の動画が見られる人は見て勉強しよう。
 ・音楽は教科書7ページの「メッセージ」14ページ「はしのうた」16ページ「たぬきのたいこ」20ページ「ドレミのうた」26ページ「ぶっくりくじら」の音読をしましょう。曲を知っている人は、歌ってみましょう。「鍵盤ハーモニカ」の「かえるのうた」は、指のおひっこしをして練習しましょう。
 ・図工の「えのぐじま」は教科書10～11ページを見てやりましょう。袋に入っていた画用紙を使います。裏に名前を書きましょう。
 ①上から見た島にするか、横から見た島にするか決める。
 ②いろいろな色で島を描く。
 ③島から絵の具をあふれさせましょう。いろいろな色の絵の具をあふれさせましょう。
 ・なわとびカードはできたら色をぬりましょう。
 ・NHKのEテレビを見てみましょう。NHK for school を見られる人は見てみましょう。

こまの進級表

- 7級～1回まわせた
- 6級～ときどき回せる
- 5級～2回に1回回せる
- 4級～必ず回せる
- 3級～回ったままひもにかけてひっぱる
「犬の散歩」ができる
- 2級～手の上で回せる
- 1級～家族の手の上に回ったまま手わたす
できたら丸をつけよう



みんなと
はやく
べんきょうしたいなあ



- 学校と同じように、朝8:30から学習を始めましょう。終わったらお家の人に印をもらいましょう。
- プリントやドリルノートは丸付けをお家の人にしてもらいましょう。プリントやドリルの答えは最後のページにあります。よぶんな答えが付いてしまっています。申し訳ありません。間違いがあったら直しておきましょう。
- 課題の入っていた袋に、休み中に取り組んだ課題を入れて、次に学校に来る日に出しましょう。
- 8日に課題をもらった人や、終わらなかった課題は休みの日などにやっておきましょう。