




# 高柳西小 2年生休校中 課題一覧

				5月21日	5月22日
課題				<ul style="list-style-type: none"> <li>音読</li> <li>漢字テスト3 4</li> <li>漢字ドリルノート24 40ページ～41ページ</li> <li>「たし算のひっさん」プリント⑰</li> <li>計算ドリルノート5 5ページ～6ページ</li> <li>なわとびカード</li> <li>音楽 鍵盤ハーモニカ「かっこう」「かえるのうた」の練習曲の音読</li> <li>こまの練習</li> </ul>	<ul style="list-style-type: none"> <li>音読</li> <li>漢字テスト5 6</li> <li>漢字ドリルノート2 6 4</li> <li>2ページ～43ページ</li> <li>「ひき算のひっさん」プリント⑱</li> <li>計算ドリルノート6 7ページ～8ページ</li> <li>なわとびカード</li> <li>音楽 鍵盤ハーモニカ「かっこう」「かえるのうた」の練習曲の音読</li> <li>こまの練習</li> </ul>
保護者印					
	5月25日	5月26日	5月27日	5月28日	5月29日
課題	<ul style="list-style-type: none"> <li>音読</li> <li>1年生でならったかん字</li> <li>漢字ドリルノート2 7 4</li> <li>4ページ</li> <li>「ひき算」プリント①② 繰り下がりの勉強です。がんばりましょう。</li> <li>計算ドリルノート1 2</li> <li>17ページ～18ページ</li> <li>生活科「学校までのみち」家から学校までの道にあるものをかいてみよう。</li> </ul>	<ul style="list-style-type: none"> <li>音読</li> <li>画とかきじゅんプリント①</li> <li>漢字ドリルノート2 9 4</li> <li>5ページ～46ページ</li> <li>「ひき算」プリント③④ 繰り下がりの勉強です。がんばりましょう。</li> <li>計算ドリルノート1 3</li> <li>19ページ～20ページ</li> <li>なわとびカード</li> <li>音楽 鍵盤ハーモニカ「かっこう」「かえるのうた」の練習曲の音読</li> </ul>	<ul style="list-style-type: none"> <li>音読</li> <li>画と書きじゅんプリント②</li> <li>漢字ドリルノート3 0 4</li> <li>7ページ～48ページ</li> <li>「ひき算」プリント⑤⑥ 繰り下がりの勉強です。がんばりましょう。</li> <li>計算ドリルノート1 4</li> <li>21ページ～22ページ</li> <li>生活科「円ばんとばし」の作り方を見て円ばんを作って遊ぶ。材料は袋の中に入っている。</li> </ul>	<ul style="list-style-type: none"> <li>音読</li> <li>かたかなで書く言ばプリント</li> <li>漢字ドリルノート3 1 4</li> <li>9ページ～50ページ</li> <li>「ひき算」プリント⑦⑧ 繰り下がりの勉強です。がんばりましょう。</li> <li>計算ドリルノート1 5</li> <li>23ページ～24ページ</li> <li>生活科「円ばんとばし」昨日作って遊んでみて、気付いたことを書く。</li> </ul>	<ul style="list-style-type: none"> <li>音読</li> <li>「言ばあそび」をしようプリント</li> <li>漢字ドリルノート3 2 5</li> <li>1ページ～52ページ</li> <li>「ひき算」プリント⑨⑩ 繰り下がりの勉強です。がんばりましょう。</li> <li>計算ドリルノート1 7</li> <li>26ページ～27ページ</li> <li>なわとびカード</li> <li>音楽 鍵盤ハーモニカ「かっこう」「かえるのうた」の練習曲の音読</li> </ul>
保護者印					

・漢字ドリルノートは、見本のように下までやりましょう。読み仮名も忘れず書きましょう。  
 ・算数の動画を見て勉強しよう。  
 ・音楽の「鍵盤ハーモニカ」の「かえるのうた」は、指のおひっこしをして練習しましょう。  
 ・なわとびカードはできたら色をぬりましょう。  
 ・NHKのEテレビを見てみましょう。NHK for school を見られる人は見てみましょう。  
 ・音楽はP7「メッセージ」P14[はしの上で]P16「たぬきのたいこ」P20「ドレミのうた」P26[ぷっかりくじら]の中から、1つえらんでおんどくしましょう。れんしゅうして、じしんをもって音読できるものをふやしておきましょう。

## こまの進級表

- 7級～1回まわせた
- 6級～ときどき回せる
- 5級～2回に1回回せる
- 4級～必ず回せる
- 3級～回ったままひもにかけてひっぱる「犬の散歩」ができる
- 2級～手の上で回せる
- 1級～家族の手の上に回ったまま手わたすできたら丸をつけよう



みんなの  
えがおを  
まっています。



- 学校と同じように、朝8：30から学習を始めましょう。終わったらお家の人に印をもらいましょう。
- プリントやドリルノートは丸付けをお家の人にしてもらいましょう。プリントやドリルの答えは最後のページにあります。間違いがあったら直しておきましょう。
- 課題の入っていた袋に、休み中に取り組んだ課題を入れて、次に学校に来る日に出しましょう。
- 次の登校日に、詩が書いてある国語のノート・漢字ドリルノート・漢字ノート・計算ドリルノートの4冊を袋に入れて出しましょう。
- 終わらなかった課題は休みの日などにやっておきましょう。